

Бухгалтерский баланс

на 31 декабря 2023 г.

Организация Холдинговая компания "Новосибирский Электровакуумный Завод-Союз" в форме публичного акционерного общества

Идентификационный номер налогоплательщика _____

Вид экономической деятельности Производство элементов электронной аппаратуры

Организационно-правовая форма / форма собственности публичное акционерное общество / 49 смешанная

Единица измерения: в тыс. рублей

Местонахождение (адрес) 630049, Новосибирская обл, Новосибирск г, Красный пр-кт, дом № 220

Форма по ОКУД

Дата (число, месяц, год)

по ОКПО

ИНН

по ОКВЭД 2

по ОКОПФ / ОКФС

по ОКЕИ

Коды		
0710001		
31	12	2023
07621739		
5402103510		
26.11		
12247	49	
384		

Бухгалтерская отчетность подлежит обязательному аудиту ☒ ДА ☐ НЕТ

Наименование аудиторской организации/фамилия, имя, отчество (при наличии) индивидуального аудитора АО Консультационная группа "Баланс"

Идентификационный номер налогоплательщика аудиторской организации/индивидуального аудитора _____

Основной государственный регистрационный номер аудиторской организации/индивидуального аудитора _____

ИНН

ОГРН/ОГРНИП

5406170683
1025402453020

Пояснения	Наименование показателя	Код	На 31 декабря 2023 г.	На 31 декабря 2022 г.	На 31 декабря 2021 г.
	АКТИВ				
	I. ВНЕОБОРОТНЫЕ АКТИВЫ				
	Нематериальные активы	1110	-	2	3
	Результаты исследований и разработок	1120	10 173	-	-
	Нематериальные поисковые активы	1130	-	-	-
	Материальные поисковые активы	1140	-	-	-
	Основные средства	1150	71 460	54 447	52 271
	Доходные вложения в материальные ценности	1160	-	-	-
	Финансовые вложения	1170	1 528 791	1 535 624	1 520 856
	в том числе:				
	Паи	11701	1 528 423	1 374 521	1 374 536
	Предоставленные займы	11702	368	161 103	146 320
	Отложенные налоговые активы	1180	104 098	34 178	19 979
	Прочие внеоборотные активы	1190	17 319	21 090	25 006
	в том числе:				
	Расходы будущих периодов	11901	17 319	21 090	25 006
	Итого по разделу I	1100	1 731 841	1 645 341	1 618 115
	II. ОБОРОТНЫЕ АКТИВЫ				
	Запасы	1210	283 086	209 400	160 010
	в том числе:				
	Материалы	12101	152 148	125 879	95 264
	Товары	12102	10 315	10 006	9 984
	Готовая продукция	12103	76 015	39 180	26 693
	Основное производство	12104	36 232	26 409	22 269
	Вспомогательные производства	12105	8 376	7 926	5 800
	Налог на добавленную стоимость по приобретенным ценностям	1220	123	9	9
	в том числе:				
	НДС при строительстве ОС	12201	-	-	-
	Дебиторская задолженность	1230	200 880	251 551	90 814
	в том числе:				
	Расчеты с поставщиками и подрядчиками	12301	40 368	42 636	21 345
	Расчеты с покупателями и заказчиками	12302	152 015	157 050	25 344

	Расчеты с разными дебиторами и кредиторами	12303	8 497	51 865	44 125
	Финансовые вложения (за исключением денежных эквивалентов)	1240	-	-	-
	Денежные средства и денежные эквиваленты	1250	16 141	29 058	11 106
	в том числе:				
	Касса организации	12501	64	42	34
	Расчетные счета	12502	16 077	29 016	11 031
	Валютные счета	12503	-	-	41
	Прочие оборотные активы	1260	465	429	319
	в том числе:				
	Денежные документы	12601	-	37	37
	Расходы будущих периодов	12602	465	392	282
	Итого по разделу II	1200	500 695	490 447	262 258
	БАЛАНС	1600	2 232 536	2 135 788	1 880 373

Пояснения	Наименование показателя	Код	На 31 декабря 2023 г.	На 31 декабря 2022 г.	На 31 декабря 2021 г.
	ПАССИВ				
	III. КАПИТАЛ И РЕЗЕРВЫ				
	Уставный капитал (складочный капитал, уставный фонд, вклады товарищей)	1310	404	404	404
	Собственные акции, выкупленные у акционеров	1320	-	-	-
	Переоценка внеоборотных активов	1340	-	-	-
	Добавочный капитал (без переоценки)	1350	52 198	52 198	74 739
	Резервный капитал	1360	-	-	-
	Нераспределенная прибыль (непокрытый убыток)	1370	454 335	556 296	689 943
	в том числе:				
	чистая прибыль (убыток) отчетного периода		(101 961)	(159 390)	(110 595)
	дивиденды		-	3 202	(200)
	перерасчет добавочного капитала		-	22 541	-
	Итого по разделу III	1300	506 937	608 898	765 086
	IV. ДОЛГОСРОЧНЫЕ ОБЯЗАТЕЛЬСТВА				
	Заемные средства	1410	374 002	377 403	417 931
	в том числе:				
	Долгосрочные кредиты	14101	-	-	32 915
	Долгосрочные займы	14102	374 002	377 403	385 016
	Отложенные налоговые обязательства	1420	3 723	242	269
	Оценочные обязательства	1430	-	-	-
	Прочие обязательства	1450	160 410	-	377 175
	Итого по разделу IV	1400	538 135	377 645	795 375
	V. КРАТКОСРОЧНЫЕ ОБЯЗАТЕЛЬСТВА				
	Заемные средства	1510	17 827	17 841	12 870
	в том числе:				
	Краткосрочные займы	15101	866	4 362	1 412
	Проценты по краткосрочным займам	15102	16 961	13 479	11 458
	Кредиторская задолженность	1520	1 145 211	1 109 965	289 582
	в том числе:				
	Расчеты с поставщиками и подрядчиками	15201	212 896	206 937	27 716
	Расчеты с покупателями и заказчиками	15202	577 915	548 063	124 776
	Расчеты по налогам и сборам	15203	194 204	202 371	93 130
	Расчеты с персоналом по оплате труда	15204	30 727	24 013	30 205
	Задолженность участникам (учредителям) по выплате доходов	15205	7 640	8 013	11 214
	Расчеты с разными дебиторами и кредиторами	15206	121 829	120 568	2 541
	Доходы будущих периодов	1530	650	658	750
	в том числе:				
	Доходы, полученные в счет будущих периодов	15301	650	658	750
	Оценочные обязательства	1540	23 776	20 781	16 710
	Прочие обязательства	1550	-	-	-
	Итого по разделу V	1500	1 187 464	1 149 245	319 912
	БАЛАНС	1700	2 232 536	2 135 788	1 880 373

Руководитель

(подпись)

Елков Сергей Николаевич

(расшифровка подписи)

26 апреля 2024 г.



Отчет о финансовых результатах

за Январь - Декабрь 2023 г.


		Форма по ОКУД	Коды		
		Дата (число, месяц, год)	31	12	2023
Организация	Холдинговая компания "Новосибирский Электровакуумный Завод-Союз" в форме публичного акционерного общества	по ОКПО	0710002		
Идентификационный номер налогоплательщика		ИНН	07621739		
Вид экономической деятельности	Производство элементов электронной аппаратуры	по ОКВЭД 2	5402103510		
Организационно-правовая форма / форма собственности	публичное акционерное общество / 49 смешанная	по ОКОПФ / ОКФС	26.11		
Единица измерения:	в тыс. рублей	по ОКЕИ	12247	49	
			384		

Пояснения	Наименование показателя	Код	За Январь - Декабрь 2023 г.	За Январь - Декабрь 2022 г.
	Выручка	2110	809 630	578 182
	в том числе:			
	01 - Приборы СВЧ	21101	570 454	437 663
	10 - Полупроводниковые приборы	21102	164 635	65 101
	Транзит энергетики	21103	30 299	26 394
	09 - Прочая продукция	21104	1 983	846
	Продукция и услуги энергоцентра	21105	27 539	19 617
	Прочие услуги производственного характера	21106	6 107	10 166
	Услуги аренды	21107	7 951	18 395
	Товары и материалы	21108	662	-
	Себестоимость продаж	2120	(550 171)	(405 603)
	в том числе:			
	01 - Приборы СВЧ	21201	(409 729)	(304 040)
	10 - Полупроводниковые приборы	21202	(74 452)	(37 424)
	Транзит энергетики	21203	(30 782)	(26 915)
	09 - Прочая продукция	21204	(1 087)	(1 403)
	Продукция и услуги энергоцентра	21205	(32 218)	(34 793)
	Прочие услуги производственного характера	21206	(686)	(342)
	Услуги аренды	21207	(692)	(686)
	Товары и материалы	21208	(525)	-
	Валовая прибыль (убыток)	2100	259 459	172 579
	Коммерческие расходы	2210	(9 003)	(9 302)
	Управленческие расходы	2220	(283 687)	(264 721)
	Прибыль (убыток) от продаж	2200	(33 231)	(101 444)
	Доходы от участия в других организациях	2310	-	-
	Проценты к получению	2320	9 995	15 717
	Проценты к уплате	2330	(4 739)	(5 660)
	Прочие доходы	2340	119 886	32 665
	в том числе:			
	Доходы, связанные с реализацией основных средств	23401	21	57
	Доходы, связанные с реализацией прочего имущества	23402	465	3 466
	Штрафы, пени, неустойки к получению	23403	1 122	-
	Курсовые разницы	23404	63	950
	Доходы в виде списанной кредиторской задолженности	23405	8 121	1 617
	Прочие внереализационные доходы	23406	96 378	4 359
	Резерв на оплату отпусков	23407	6 482	7 551
	Резерв по сомнительным долгам	23408	7 234	14 665
	Прочие расходы	2350	(201 775)	(100 223)
	в том числе:			
	Расходы, связанные с реализацией основных средств	23501	-	(1 373)

	Расходы, связанные с ликвидацией основных средств	23502	(2 498)	(270)
	Расходы, связанные с реализацией прочего имущества	23503	(382)	(2 897)
	Расходы, связанные с реализацией ценных бумаг	23504	-	-
	Расходы на услуги банков	23505	(95)	(234)
	Штрафы, пени, неустойки к уплате	23506	(4 419)	(12 904)
	Курсовые разницы	23507	(613)	(818)
	Расходы в виде списанной дебиторской задолженности	23508	(12 242)	(92)
	Прочие внереализационные расходы	23509	(171 318)	(61 473)
	Резерв на оплату отпусков	23510	-	(11 622)
	Резерв по сомнительным долгам	23511	-	(8 540)
	Прибыль (убыток) до налогообложения	2300	(109 864)	(158 945)
	Налог на прибыль	2410	66 439	14 226
	в том числе:			
	текущий налог на прибыль	2411	-	-
	отложенный налог на прибыль	2412	66 439	14 226
	Прочее	2460	(58 536)	(14 671)
	в том числе:			
	Штрафные санкции и пени за нарушение налогового и иного законодательства	24601	(8 519)	(26 770)
	Чистая прибыль (убыток)	2400	(101 961)	(159 390)

Пояснения	Наименование показателя	Код	За Январь - Декабрь 2023 г.	За Январь - Декабрь 2022 г.
	Результат от переоценки внеоборотных активов, не включаемый в чистую прибыль (убыток) периода	2510	-	-
	Результат от прочих операций, не включаемый в чистую прибыль (убыток) периода	2520	-	-
	Налог на прибыль от операций, результат которых не включается в чистую прибыль (убыток) периода	2530	-	-
	Совокупный финансовый результат периода	2500	(101 961)	(159 390)
	СПРАВОЧНО			
	Базовая прибыль (убыток) на акцию	2900	-	-
	Разводненная прибыль (убыток) на акцию	2910	-	-

Руководитель



(подпись)

Елков Сергей Николаевич

(расшифровка подписи)

26 апреля 2024 г.



Отчет об изменениях капитала

за Январь - Декабрь 2023 г.

Форма по ОКУД

Дата (число, месяц, год)

Организация Холдинговая компания "Новосибирский Электровакуумный
Завод-Союз" в форме публичного акционерного общества

Идентификационный номер налогоплательщика

Вид экономической
деятельности

Производство элементов электронной аппаратуры

Организационно-правовая форма / форма собственности

публичное акционерное
общество

/ 49 смешанная

Единица измерения: в тыс. рублей

по ОКПО

ИНН

по
ОКВЭД 2

по ОКОПФ / ОКФС

по ОКЕИ

Коды

0710004

31 12 2023

07621739

5402103510

26.11

12247

49

384

1. Движение капитала

Наименование показателя	Код	Уставный капитал	Собственные акции, выкупленные у акционеров	Добавочный капитал	Резервный капитал	Нераспределенная прибыль (непокрытый убыток)	Итого
Величина капитала на 31 декабря 2021 г.	3100	404	-	74 739	-	689 943	765 086
<u>За 2022 г.</u>							
Увеличение капитала - всего:	3210	-	-	-	-	25 943	25 943
в том числе:							
чистая прибыль	3211	X	X	X	X	-	-
переоценка имущества	3212	X	X	-	X	22 541	22 541
доходы, относящиеся непосредственно на увеличение капитала	3213	X	X	-	X	3 402	3 402
дополнительный выпуск акций	3214	-	-	-	X	X	-
увеличение номинальной стоимости акций	3215	-	-	-	X	-	X
реорганизация юридического лица	3216	-	-	-	-	-	-

Наименование показателя	Код	Уставный капитал	Собственные акции, выкупленные у акционеров	Добавочный капитал	Резервный капитал	Нераспределенная прибыль (непокрытый убыток)	Итого
Уменьшение капитала - всего:	3220	-	-	-	-	(159 590)	(159 590)
в том числе:							
убыток	3221	X	X	X	X	(159 390)	(159 390)
переоценка имущества	3222	X	X	-	X	-	-
расходы, относящиеся непосредственно на уменьшение капитала	3223	X	X	-	X	-	-
уменьшение номинальной стоимости акций	3224	-	-	-	X	-	-
уменьшение количества акций	3225	-	-	-	X	-	-
реорганизация юридического лица	3226	-	-	-	-	-	-
дивиденды	3227	X	X	X	X	(200)	(200)
Изменение добавочного капитала	3230	X	X	(22 541)	-	-	X
Изменение резервного капитала	3240	X	X	X	-	-	X
Величина капитала на 31 декабря 2022 г.	3200	404	-	52 198	-	556 296	608 898
<u>За 2023 г.</u>							
Увеличение капитала - всего:	3310	-	-	-	-	-	-
в том числе:							
чистая прибыль	3311	X	X	X	X	-	-
переоценка имущества	3312	X	X	-	X	-	-
доходы, относящиеся непосредственно на увеличение капитала	3313	X	X	-	X	-	-
дополнительный выпуск акций	3314	-	-	-	X	X	-
увеличение номинальной стоимости акций	3315	-	-	-	X	-	X
реорганизация юридического лица	3316	-	-	-	-	-	-
Уменьшение капитала - всего:	3320	-	-	-	-	(101 961)	(101 961)
в том числе:							
убыток	3321	X	X	X	X	(101 961)	(101 961)
переоценка имущества	3322	X	X	-	X	-	-
расходы, относящиеся непосредственно на уменьшение капитала	3323	X	X	-	X	-	-
уменьшение номинальной стоимости акций	3324	-	-	-	X	-	-
уменьшение количества акций	3325	-	-	-	X	-	-
реорганизация юридического лица	3326	-	-	-	-	-	-
дивиденды	3327	X	X	X	X	-	-
Изменение добавочного капитала	3330	X	X	-	-	-	X
Изменение резервного капитала	3340	X	X	X	-	-	X
Величина капитала на 31 декабря 2023 г.	3300	404	-	52 198	-	454 335	506 937

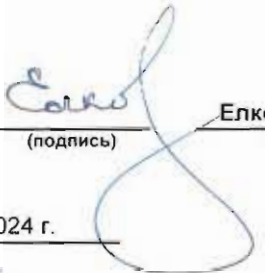
2. Корректировки в связи с изменением учетной политики и исправлением ошибок

Наименование показателя	Код	На 31 декабря 2021 г.	Изменения капитала за 2022 г.		На 31 декабря 2022 г.
			за счет чистой прибыли (убытка)	за счет иных факторов	
Капитал - всего					
до корректировок	3400	765 086	(159 390)	3 202	608 898
корректировка в связи с:					
изменением учетной политики	3410	-	-	-	-
исправлением ошибок	3420	-	-	-	-
после корректировок	3500	765 086	(159 390)	3 202	608 898
в том числе:					
нераспределенная прибыль (непокрытый убыток):					
до корректировок	3401	689 943	(159 390)	25 743	556 296
корректировка в связи с:					
изменением учетной политики	3411	-	-	-	-
исправлением ошибок	3421	-	-	-	-
после корректировок	3501	689 943	(159 390)	25 743	556 296
по другим статьям капитала					
до корректировок	3402	-	-	-	-
корректировка в связи с:					
изменением учетной политики	3412	-	-	-	-
исправлением ошибок	3422	-	-	-	-
после корректировок	3502	-	-	-	-

3. Чистые активы

Наименование показателя	Код	На 31 декабря 2023 г.	На 31 декабря 2022 г.	На 31 декабря 2021 г.
Чистые активы	3600	507 587	609 556	765 836

Руководитель



Елков Сергей Николаевич

(подпись)

(расшифровка подписи)

26 апреля 2024 г.



**Отчет о движении денежных средств
за Январь - Декабрь 2023 г.**

Организация Холдинговая компания "Новосибирский Электровакуумный
Завод-Союз" в форме публичного акционерного общества

Идентификационный номер налогоплательщика

Вид экономической
деятельности

Производство элементов электронной аппаратуры

Организационно-правовая форма / форма собственности

публичное акционерное
общество

/ 49 смешанная

Единица измерения: в тыс. рублей

Форма по ОКУД

Дата (число, месяц, год)

по ОКПО

ИНН

по

ОКВЭД 2

по ОКОПФ / ОКФС

по ОКЕИ

Коды

0710005

31 12 2023

07621739

5402103510

26.11

12247

49

384

Наименование показателя	Код	За Январь - Декабрь 2023 г.	За Январь - Декабрь 2022 г.
Денежные потоки от текущих операций			
Поступления - всего	4110	790 367	702 759
в том числе:			
от продажи продукции, товаров, работ и услуг	4111	704 261	636 372
арендных платежей, лицензионных платежей, роялти, комиссионных и иных аналогичных платежей	4112	-	-
от перепродажи финансовых вложений	4113	-	-
возврат заработной платы	4114	3 135	15 430
прочие поступления	4115	534	5 430
возврат переплаты от поставщиков	4116	2 077	-
прочие поступления	4119	80 360	45 527
Платежи - всего	4120	(788 261)	(678 411)
в том числе:			
поставщикам (подрядчикам) за сырье, материалы, работы, услуги	4121	(317 618)	(212 074)
в связи с оплатой труда работников	4122	(457 873)	(445 084)
процентов по долговым обязательствам	4123	-	-
налога на прибыль организаций	4124	(52)	(809)
приставам	4125	-	(7 300)
пени, штрафы	4126	-	(4 031)
прочие налоги	4127	(7 819)	(2 175)
прочие платежи	4129	(4 899)	(6 938)
Сальдо денежных потоков от текущих операций	4100	2 106	24 348
Денежные потоки от инвестиционных операций			
Поступления - всего	4210	1 386	36
в том числе:			
от продажи внеоборотных активов (кроме финансовых вложений)	4211	788	8
от продажи акций других организаций (долей участия)	4212	-	-
от возврата предоставленных займов, от продажи долговых ценных бумаг (прав требования денежных средств к другим лицам)	4213	598	28
дивидендов, процентов по долговым финансовым вложениям и аналогичных поступлений от долевого участия в других организациях	4214	-	-
прочие поступления	4219	-	-
Платежи - всего	4220	(12 448)	(1 781)
в том числе:			
в связи с приобретением, созданием, модернизацией, реконструкцией и подготовкой к использованию внеоборотных активов	4221	(11 396)	(1 781)
в связи с приобретением акций других организаций (долей участия)	4222	-	-
в связи с приобретением долговых ценных бумаг (прав требования денежных средств к другим лицам), предоставление займов другим лицам	4223	-	-
процентов по долговым обязательствам, включаемым в стоимость инвестиционного актива	4224	-	-

прочие платежи	4229	(1 052)	-
Сальдо денежных потоков от инвестиционных операций	4200	(11 062)	(1 745)

Наименование показателя	Код	За Январь - Декабрь 2023 г.	За Январь - Декабрь 2022 г.
Денежные потоки от финансовых операций			
Поступления - всего	4310	-	211
в том числе:			
получение кредитов и займов	4311	-	-
денежных вкладов собственников (участников)	4312	-	-
от выпуска акций, увеличения долей участия	4313	-	-
от выпуска облигаций, векселей и других долговых ценных бумаг и др.	4314	-	-
прочие поступления	4319	-	211
Платежи - всего	4320	(3 961)	(4 849)
в том числе:			
собственникам (участникам) в связи с выкупом у них акций (долей участия) организации или их выходом из состава участников	4321	-	-
на уплату дивидендов и иных платежей по распределению прибыли в пользу собственников (участников)	4322	(477)	-
в связи с погашением (выкупом) векселей и других долговых ценных бумаг, возврат кредитов и займов	4323	(3 484)	(4 849)
прочие платежи	4329	-	-
Сальдо денежных потоков от финансовых операций	4300	(3 961)	(4 638)
Сальдо денежных потоков за отчетный период	4400	(12 917)	17 965
Остаток денежных средств и денежных эквивалентов на начало отчетного периода	4450	29 058	11 106
Остаток денежных средств и денежных эквивалентов на конец отчетного периода	4500	16 141	29 058
Величина влияния изменений курса иностранной валюты по отношению к рублю	4490	-	(13)

Руководитель

(подпись)

Елков Сергей Николаевич

(расшифровка подписи)

26 апреля 2024 г.

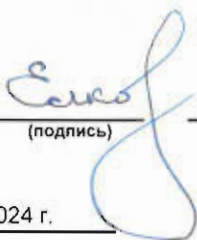


**Отчет о целевом использовании средств
за Январь - Декабрь 2023 г.**

за Январь - Декабрь 2023 г.		Форма по ОКУД	Коды		
		Дата (год, месяц, число)	0710003		
			2023	12	31
Организация	Холдинговая компания "Новосибирский Электровакуумный Завод-Союз" в форме публичного акционерного общества	по ОКПО	07621739		
Идентификационный номер налогоплательщика		ИНН	5402103510		
Вид экономической деятельности	Производство элементов электронной аппаратуры	по ОКВЭД 2	26.11		
Организационно-правовая форма / форма собственности		по ОКОПФ / ОКФС	12247	49	
публичное акционерное общество / 49 смешанная					
Единица измерения: в тыс. рублей		по ОКЕИ	384		

Пояснения	Наименование показателя	Код	За Январь - Декабрь 2023 г.	За Январь - Декабрь 2022 г.
	Остаток средств на начало отчетного года	6100	-	-
	Поступило средств			
	Вступительные взносы	6210	-	-
	Членские взносы	6215	-	-
	Целевые взносы	6220	-	-
	Добровольные имущественные взносы и пожертвования	6230	-	-
	Прибыль от приносящей доход деятельности	6240	-	-
	Прочие	6250	-	-
	Всего поступило средств	6200	-	-
	Использовано средств			
	Расходы на целевые мероприятия	6310	-	-
	в том числе:			
	социальная и благотворительная помощь	6311	-	-
	проведение конференций, совещаний, семинаров и т.п.	6312	-	-
	иные мероприятия	6313	-	-
	Расходы на содержание аппарата управления	6320	-	-
	в том числе:			
	расходы, связанные с оплатой труда (включая начисления)	6321	-	-
	выплаты, не связанные с оплатой труда	6322	-	-
	расходы на служебные командировки и деловые поездки	6323	-	-
	содержание помещений, зданий, автомобильного транспорта и иного имущества (кроме ремонта)	6324	-	-
	ремонт основных средств и иного имущества	6325	-	-
	прочие	6326	-	-
	Приобретение основных средств, инвентаря и иного имущества	6330	-	-
	Прочие	6350	-	-
	Всего использовано средств	6300	-	-
	Остаток средств на конец отчетного года	6400	-	-

Руководитель



Елков Сергей Николаевич

(подпись)

(расшифровка подписи)

26 апреля 2024 г.



Расчет стоимости чистых активов

Холдинговая компания "Новосибирский Электровакуумный Завод-Союз" в форме публичного акционерного общества

(наименование организации)

Наименование показателя	Код строки бухгалтерского баланса	На 31 декабря 2023 г.	На 31 декабря 2022 г.	На 31 декабря 2021 г.
Активы				
Нематериальные активы	1110	-	2	3
Результаты исследований и разработок	1120	10 173	-	-
Нематериальные поисковые активы	1130	-	-	-
Материальные поисковые активы	1140	-	-	-
Основные средства	1150	71 460	54 447	52 271
Доходные вложения в материальные ценности	1160	-	-	-
Финансовые вложения долгосрочные	1170	1 528 791	1 535 624	1 520 856
Отложенные налоговые активы	1180	104 098	34 178	19 979
Прочие внеоборотные активы	1190	17 319	21 090	25 006
Запасы	1210	283 086	209 400	160 010
Налог на добавленную стоимость по приобретенным ценностям	1220	123	9	9
Дебиторская задолженность*	1230	200 880	251 551	90 814
Финансовые вложения краткосрочные	1240	-	-	-
Денежные средства и денежные эквиваленты	1250	16 141	29 058	11 106
Прочие оборотные активы	1260	465	429	319
ИТОГО активы	-	2 232 536	2 135 788	1 880 373
Пассивы				
Заемные средства долгосрочные	1410	374 002	377 403	417 931
Отложенные налоговые обязательства	1420	3 723	242	269
Оценочные обязательства долгосрочные	1430	-	-	-
Прочие обязательства долгосрочные	1450	160 410	-	377 175
Заемные средства краткосрочные	1510	17 827	17 841	12 870
Кредиторская задолженность	1520	1 145 211	1 109 965	289 582
Оценочные обязательства краткосрочные	1540	23 776	20 781	16 710
Прочие обязательства краткосрочные	1550	-	-	-
ИТОГО пассивы	-	1 724 948	1 526 232	1 114 537
Стоимость чистых активов	-	507 587	609 556	765 836

* - За исключением задолженности участников (учредителей) по взносам в уставный капитал.